

政府采购项目招标文件 模板操作手册

平台工作人员已经系统内创建了采购项目通用模板，方便代理公司使用。以下为模板创建流程及招标文件编制流程。

1. 代理机构通过**服务系统**新建政府采购项目，在项目标段→编标工具进入编制系统

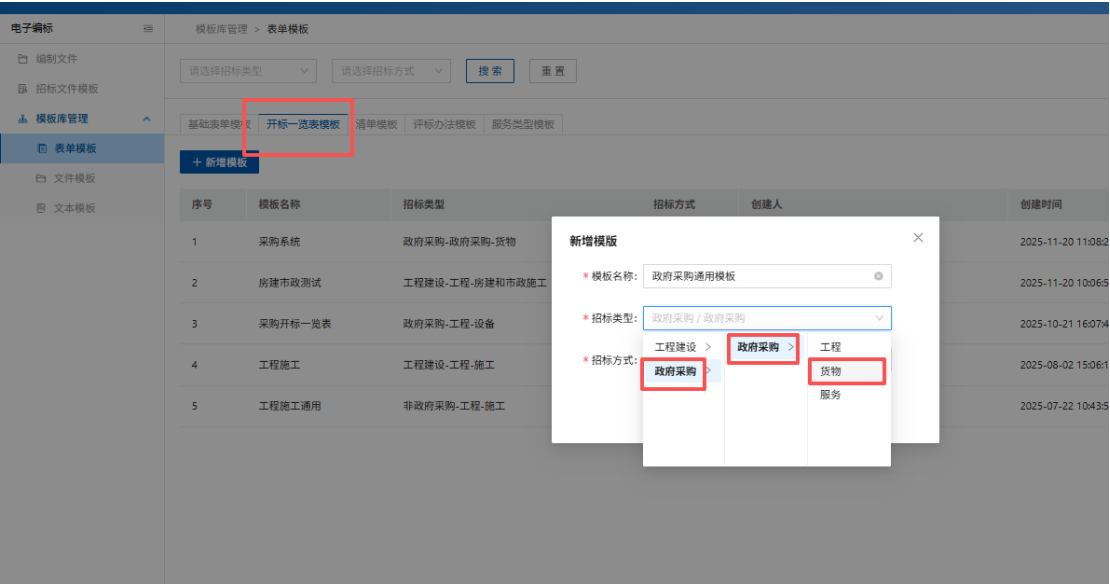


2. 模板库管理

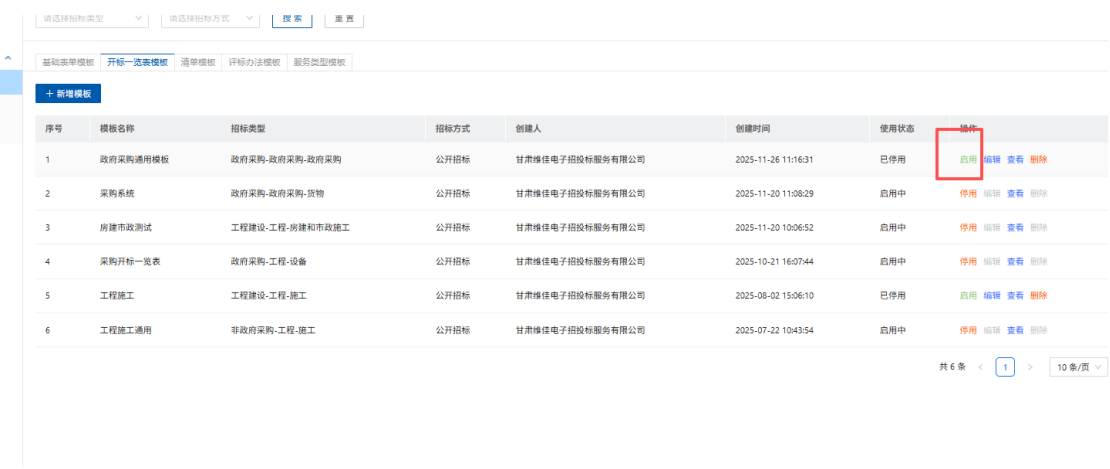
2.1 表单模板（需要完成**基础表单模板**、**开标一览表模板**、**评标办法模板**创建）

系统合并后代理创建过程中需要区分工程和采购模板，**创建货物模板**，也可以用于**采购服务和工程项目中**（系统没做对应关

系，代理机构选择即可)



模板创建完成后需要点击启用



2.11 重点是评标办法设置

评委打分规则、评标基准价算法、投标报价得分算法选择算法

一，特定企业报价扣除需要选择

分数构成占比

算法一：最终结果满分为100分，商务评审因素总分加技术评审因素总分之和为100分。

投标报价得分权重：

30

% 投标报价得分满分为：30 分

备注：得分权重为投标报价得分占总分的权重。

投标报价得分算法

算法一：

投标报价得分=（评标基准价 / 投标报价）* 价格权重 * 100

备注：四舍五入后保留小数点后两位,得分权重为投标报价得分占总分的权重

算法二：

投标报价等于评标基准价时，投标人得报价满分；

投标报价与评标基准价相比，每向上浮动1%扣分

投标报价与评标基准价相比，每向下浮动1%扣分，下浮超过% 后，每向下浮动1%扣分。不足1%按内插法计算得分，保留两位小数

算法三：

投标报价得分=投标报价分值 × [1 - （投标报价-评标基准价） / 平均报价]

特定企业报价扣除

小微企业报价扣除率：

10

%

联合体含小微企业报价扣除率：

0

%

2.12 资格审查需要选择（打)，然后增加审查内容

电子招标投标

模板名称：政府采购通用模板 招标类型：政府采购-政府采购-货物 招标方式：公开招标

评分规则设置

评审程序设置

资格审查

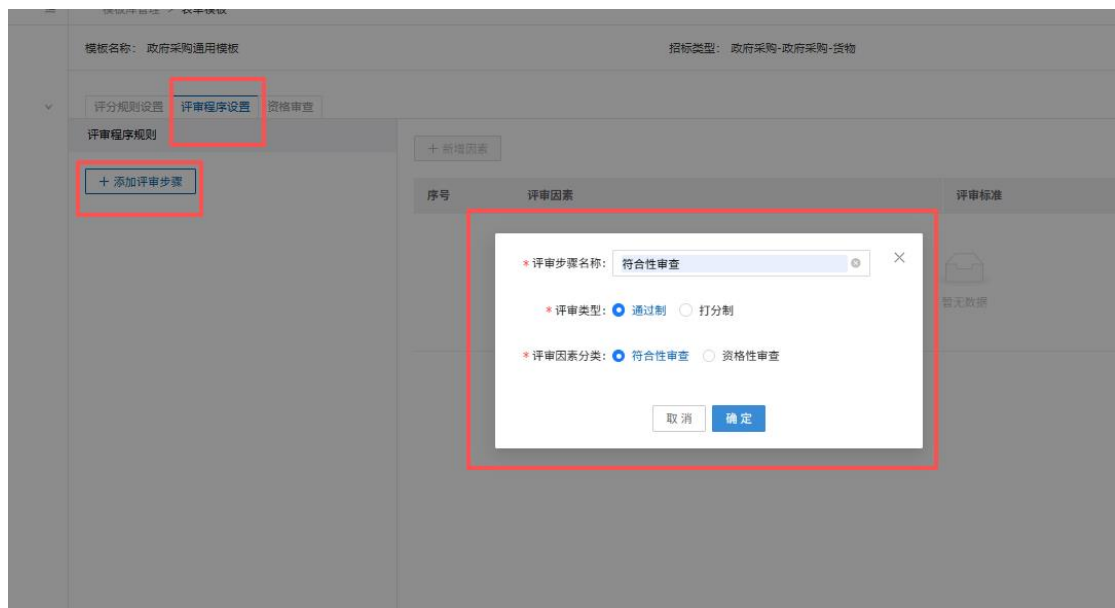
开启后，适用于资格后审项目。在开标之后，评标之前，由资格审查委员会进行资格审查。

资格审查因素

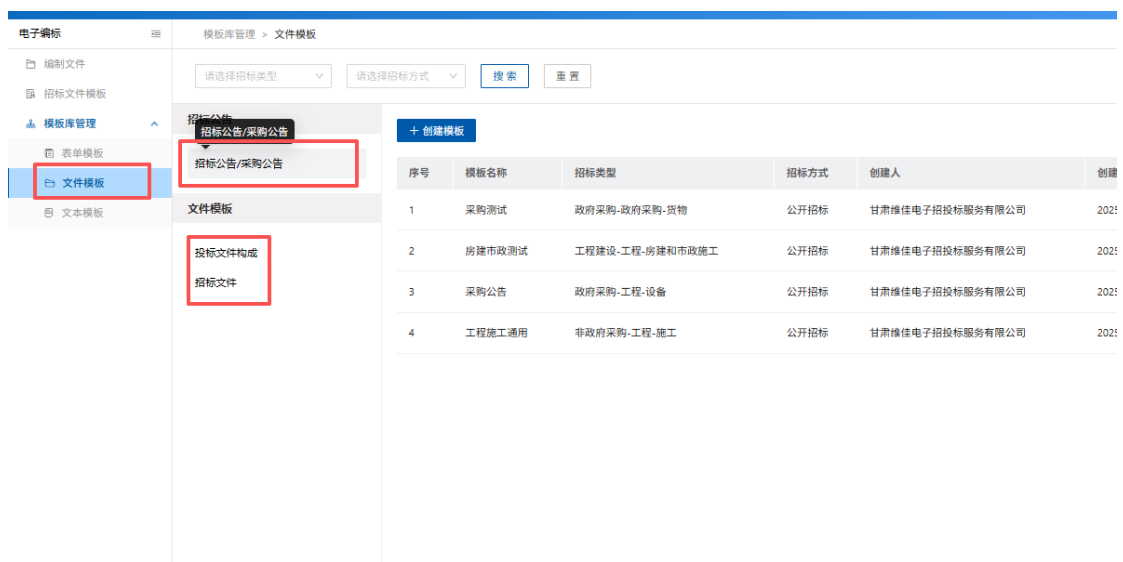
新增因素

序号	评审因素	评审标准	备注	操作
1	1	1		编辑

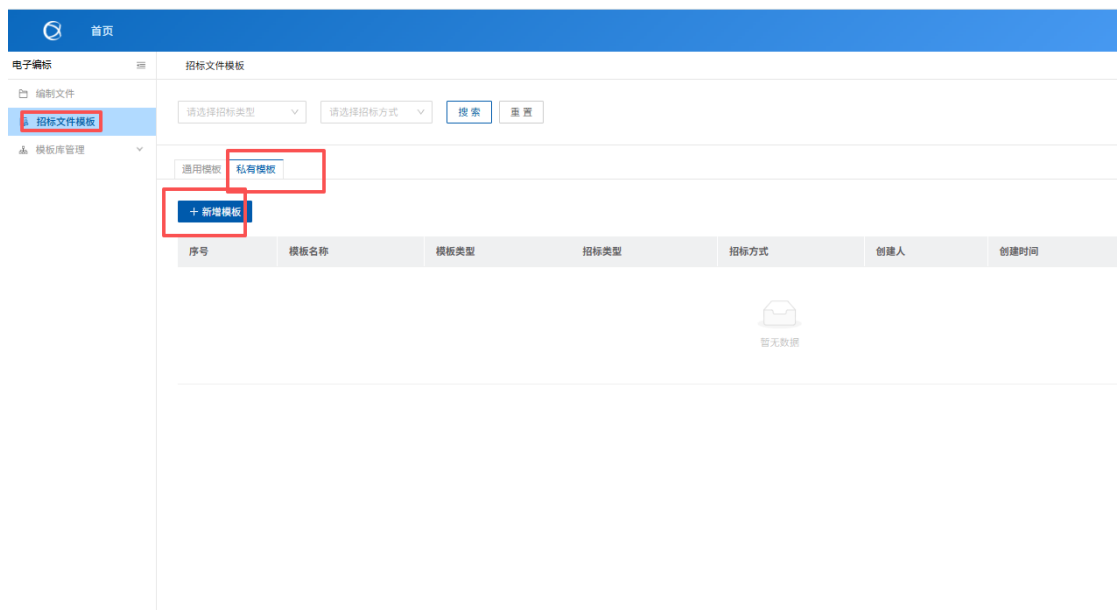
2.13 评审程序设置按照招标文件评标流程要求设置



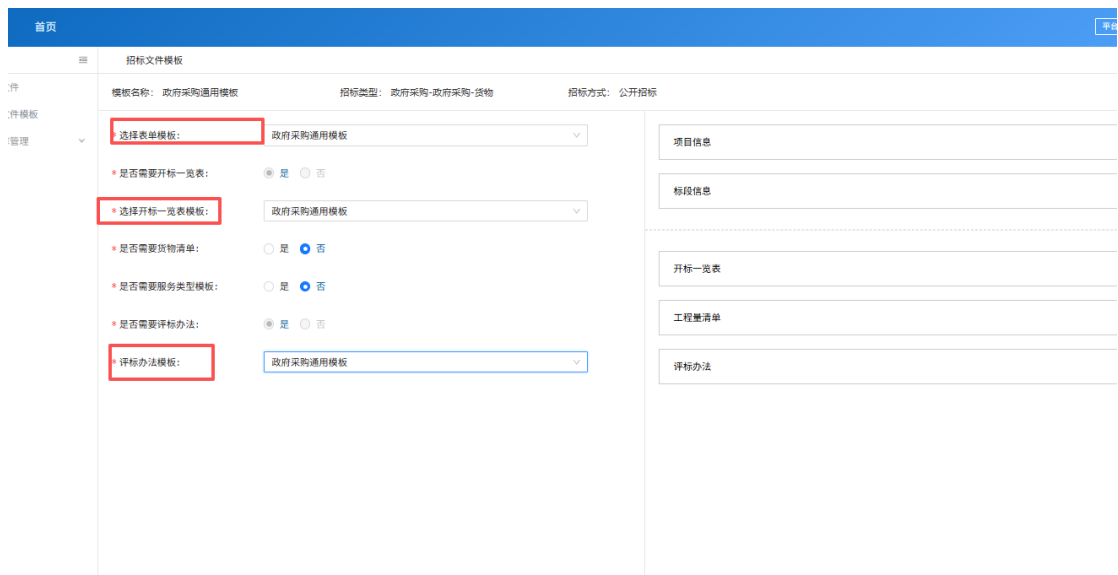
2.2 文件模板(需要创建三个空白的招标公告、投标文件构成、招标文件模板。同类型已经有的可以不用再重复创建，例如政府采购→货物→公开招标)



3. 招标文件模板（代理机构只能创建私有模板）



3.1 仅需选择基础表单、开标一览表、评标办法即可，保存



按照创建选择就行，保存后，进入再保存，然后点击启用，模板就创建完成

招标文件模板

模板名称: 政府采购通用模板 招标类型: 政府采购-政府采购-货物 招标方式: 公开招标

招标公告/采购公告 (本内容为单独招标公告PDF)

☒ 招标公告/采购公告

文件内容

☒ 采购测试

☐ 政府采购货物模板

文件内容

☒ 投标文件构成

☒ 招标文件

招标文件编制

1. 然后重新进入服务系统跳转编标工具选择创建模板（这里可以选择通用模板，代理机构需要完成基础参数、最高投标限价、评标办法修改）

选择模板

通用模板 私有模板

序号	模板名称	模板编号	操作
1	采购测试	MB323901	选择
2	政府采购通用模板	MB639979	选择
3	非标准通用模板 (综合评标办法)	MB682839	选择
4	非标准通用模板 (综合评标办法)	MB682839	选择

共 4 条 1 5 条/页

取消 上一步 确定

2. 完成项目基础信息并保存（项目信息、标段信息是分开的填写保存的）

首页

编制文件

项目基本信息

开标一览表

评标办法

投标文件构成

招标文件制作

项目信息

标段信息

项目字段

招标（采购）文件字段

名称	内容
* 项目名称	政采测试
* 项目编号	ZCCS
* 招标（采购）人	陕西测试企业
* 代理机构	陕西测试企业
* 是否接受联合体	<input checked="" type="radio"/> 是 <input type="radio"/> 否

测试

1122MA700461111

保存

返回

编制文件

项目基本信息

开标一览表

评标办法

投标文件构成

招标文件制作

项目信息

标段信息

标段字段

名称	
* 标段名称	政采测试-91621122MA7004611105001
* 最高投标限价（万元）	请输入最高投标限价（万元）

3. 开标一览表

可以对创建开标记录表内容删除、添加、修改，最高投标限价

的填写通过点击预览完成

编辑文件

项目基本信息

开标一览表

评标办法

投标文件构成

投标文件制作

+ 添加

预览

序号	列名称	数据来源	是否需要投标人填写	操作
1	项目名称	其他	否	编辑 删除 + -
2	投标单位名称	投标单位名称	是	编辑 删除 + -
3	投标报价(万元)	投标总价(万元)	是	编辑 删除 + -
4	供货期限	工期	是	编辑 删除 + -
5	最高投标限价(万元)	最高投标限价(万元)	否	编辑 删除 + -
6	备注	备注	是	编辑 删除 + -

编辑文件

项目基本信息

开标一览表

评标办法

投标文件构成

投标文件制作

编辑

序号	项目名称	投标单位名称	投标报价(万元)	供货期限	备注
1					
2					
3					
4					
5					
	最高投标限价(万元)	请输入最高投标限价			

保存

返回

4. 评标办法（按文件填写，需要强调的是特定企业报价扣除按
要求选择、资格审查必须选择）

编制文件

项目基本信息

开标一览表

评标办法

投标文件构成

招标文件制作

评审程序设置

评分规则设置


资格审查

☒ 开启后，适用于资格后审项目，在开标之后，评标之前，由资格审查委员会进行资格审查。

资格审查因素

新增因素

序号	评审因素	评审标准
----	------	------

 暂无数据

5. 投标文件构成（可以只设置一个目录，也可以按照文件要求逐步设置大纲）

首页

编制文件

文件

文件模板

库管理

项目基本信息

开标一览表

评标办法

投标文件构成

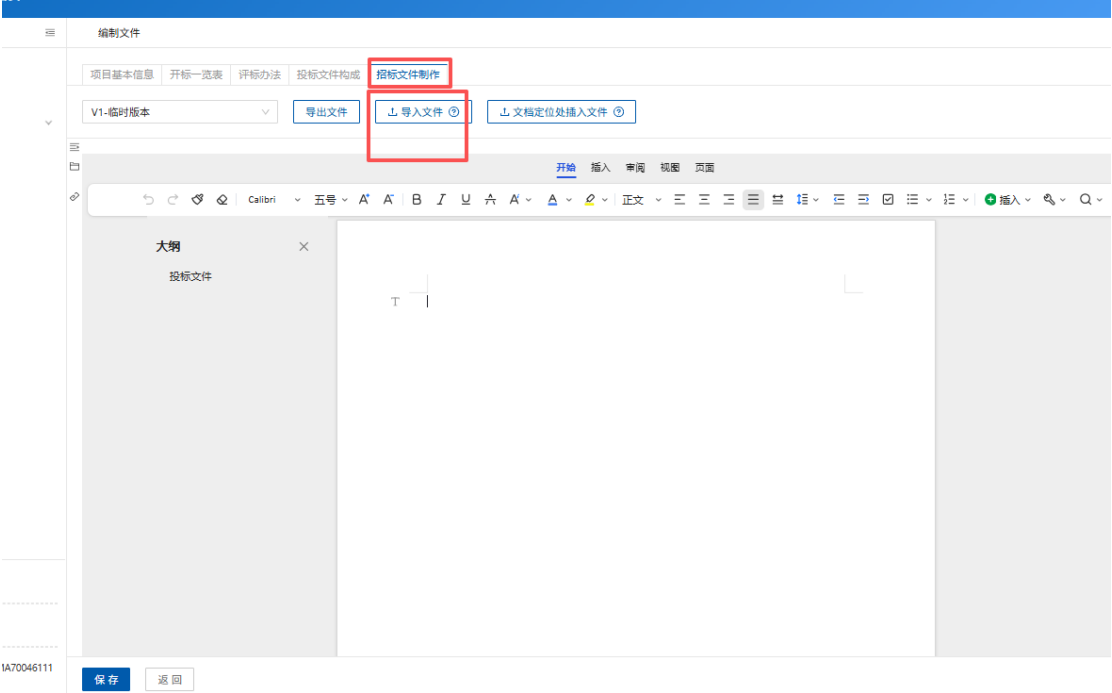
招标文件制作

+ 新增一级目录

投标文件 新增子类 删除 编辑

6. 招标文件制作（目前系统设置为只支持导入 pdf 格式招标文件，没签章之前可以多次导入，签章后系统自动锁定，无法再

修改，必须删除后新建。推荐代理公司招标文件编制完成后发给平台工作人员先进行内容查看）



保存后系统出现去签章，完成对应签章，下载招标文件即可

